

CONSEIL DE LA VALLEE
CONSIGLIO REGIONALE DELLA VALLE D'AOSTA
XVII LEGISLATURE/XVII LEGISLATURA

Disegno di legge regionale

n. 3

**Bilancio di previsione finanziario della Regione autonoma Valle d'Aosta -
Vallée d'Aoste per il triennio 2026-2028**

presentato dalla Giunta regionale

il 14 novembre 2025

RELAZIONE

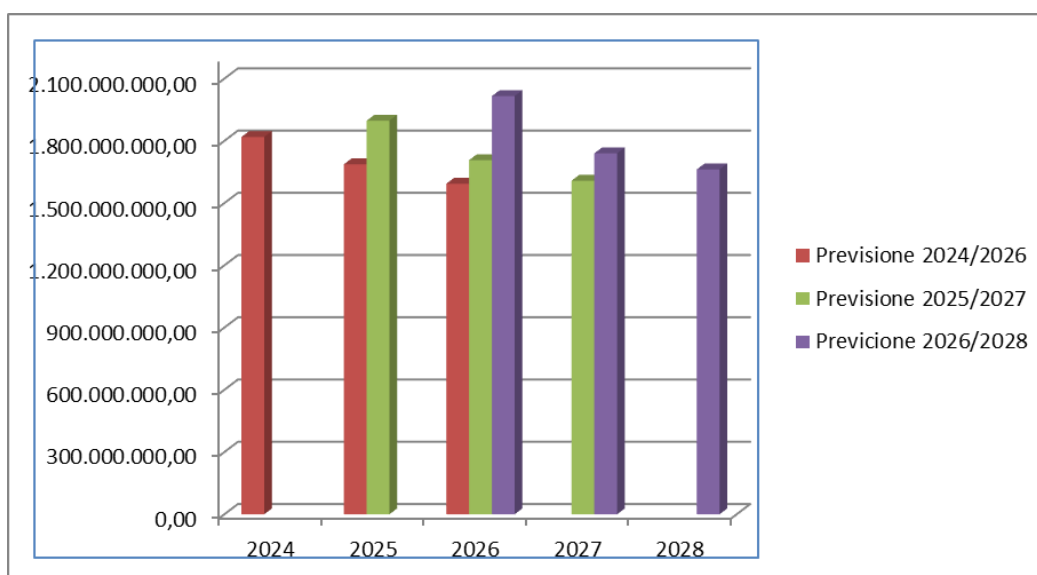
PREMESSA

Il bilancio 2025-2027 è redatto nel rispetto dei principi contenuti nel decreto legislativo 23 giugno 2011, n. 118 in materia di Disposizioni in materia di armonizzazione dei sistemi contabili e degli schemi di bilancio delle Regioni, degli enti locali e dei loro organismi.

La programmazione finanziaria per il prossimo triennio risulta coerente con il contenuto del Documento di Economia e Finanza regionale (DEFR), previsto dall'articolo 36 del D.lgs. n. 118/2011.

Il bilancio regionale pareggia nell'importo complessivo (compresi i residui differiti, il Fondo pluriennale vincolato e le partite di giro) di euro 2.015.730.007,60 per l'anno 2026, euro 1.739.966.004,06 per l'anno 2027 ed euro 1.662.404.486,23 per l'anno 2028.

Il grafico che segue confronta le risorse del bilancio 2026/2028 con i bilanci di previsione precedenti.



Contestualmente al bilancio di previsione, proseguendo nell'ottica di rendere sempre più forte il legame tra i diversi documenti di programmazione e più chiaro l'utilizzo delle risorse stanziato nel Titolo 2 della spesa, vengono approvati anche il Programma regionale dei lavori pubblici e dei servizi di architettura e ingegneria per il triennio 2026/2028 e il relativo elenco annuale.

Al fine di una corretta valutazione del documento di bilancio è importante ricordare, soprattutto in riferimento agli investimenti, che gli stessi vengono contabilizzati in modo pluriennale, sulla base del cronoprogramma di avanzamento delle attività, in corrispondenza dell'effettiva esigibilità degli interventi finanziati.

Si precisa, inoltre, che le previsioni di entrata includono i residui attivi differiti e riaccertati nel triennio in esame e il Fondo pluriennale vincolato, così come gli stanziamenti di spesa includono i residui passivi e il Fondo pluriennale vincolato.

IL QUADRO DELLE ENTRATE

RIEPILOGO GENERALE

Il totale delle entrate di competenza - **Totale entrate finali** - previste per il 2026, senza considerare le partite di giro, è pari a **1.662 milioni di euro**, superiore alla previsione formulata per il 2025, pari a 1.626 milioni; la previsione per i due anni successivi del bilancio pluriennale evidenzia un andamento decrescente, per effetto del normale andamento della previsione dei fondi statali e dei fondi derivanti dalla programmazione europea (titoli 2 e 4), al quale si aggiunge l'andamento decrescente della previsione di entrate extra tributarie (titolo 3).

La tabella che segue riporta le entrate previste per il triennio 2026-2028, in milioni di euro, estratte dal prospetto *“Riepilogo generale entrate per titoli”* del bilancio di previsione, e include le partite di giro, nonché le entrate differite dalla gestione dell'anno precedente, evidenziate nel *“Fondo pluriennale vincolato”*.

Il totale complessivo delle entrate per il 2026 è pari a 2.016 milioni di euro, rispetto ai 1.897 milioni previsti per il 2025. Il totale del bilancio include l'importo del fondo pluriennale vincolato che rappresenta risorse già disponibili e contabilizzate, differite ad anni successivi per fare fronte a specifiche spese, per lo più di investimento; l'importo del fondo per il 2026, pari a 217 milioni, è incrementato rispetto all'anno precedente (in cui si attestava a 150 milioni) e previsto in forte diminuzione nel corso del triennio. L'utilizzo anticipato dell'avanzo di amministrazione vincolato, che ammonta a circa 23 milioni di euro, può essere iscritto soltanto nel primo anno della previsione e deriva dalla sommatoria delle risorse vincolate già accertate nell'anno in corso, o in esercizi precedenti, di cui le strutture regionali hanno richiesto l'iscrizione anticipata in parte spesa (cd. “riproposizione” per l'anno successivo) con il bilancio di previsione.

TITOLO	2026	2027	2028
milioni di euro			
1. Entrate correnti di natura tributaria	1.362	1.371	1.373
2. Trasferimenti correnti	52	40	38
3. Entrate extra tributarie	188	111	101
4. Entrate in conto capitale	45	29	12
5. Entrate da riduzione di attività finanziarie	15	16	16
Totale entrate finali	1.662	1.567	1.540
6. Accensione prestiti	-	-	-
9. Partite di giro	114	114	114
TOTALE TITOLI ENTRATA	1.776	1.681	1.654
Fondo pluriennale vincolato	217	59	8
Utilizzo dell'avanzo di amministrazione a destinazione vincolata	23	-	-
Totale bilancio	2.016	1.740	1.662

TITOLO 1 – ENTRATE DI NATURA TRIBUTARIA, CONTRIBUTIVA E PEREQUATIVA

Le entrate del titolo 1, pari a 1.362 milioni per il 2026, sono superiori di circa 44 milioni rispetto alla previsione per il 2025 (pari a 1.318 milioni) e di circa 13 milioni rispetto alla previsione già formulata per il 2026 nel bilancio di previsione 2025-2027 (pari a 1.349 milioni); esse sono costituite da circa 158 milioni di tributi propri (*“Imposte, tasse e proventi assimilati”*), rispetto ai circa 153 milioni già previsti per il 2026, e da circa 1.203 milioni di compartecipazione ai tributi erariali (*“Tributi devoluti e regolati alle autonomie speciali”*), rispetto ai circa 1.196 milioni già previsti per il 2026. Le entrate del titolo 1 rappresentano l'82 % del totale delle entrate finali (escluse le partite di giro).

La tipologia *“Imposte, tasse e proventi assimilati”* comprende tributi regionali (IRAP, addizionale regionale all'IRPEF, tassa auto, tassa concessione casa da gioco, tassa sul conferimento dei rifiuti in discarica, ecc.) e tributi provinciali, tutti legati al settore veicoli (imposta e contributo al Servizio Sanitario Nazionale sui premi RC auto e imposta di iscrizione e trascrizione dei veicoli al Pubblico Registro Automobilistico). La previsione di 158 milioni per il 2026 è formulata in crescita rispetto al 2025 in relazione all'andamento dei gettiti dell'anno in corso.

Si evidenzia che il gettito dell'addizionale regionale all'IRPEF è previsto ancora decurtato dall'effetto dell'esenzione per il primo scaglione per il solo 2026 e questo spiega l'incremento dei tributi propri previsto per i due anni successivi.

Per quanto riguarda gli altri tributi è stata formulata una previsione in crescita rispetto all'anno precedente con riferimento all'IRAP (+6 milioni) ed una previsione sostanzialmente immutata del gettito delle tasse automobilistiche.

La tipologia *“Tributi devoluti e regolati alle autonomie speciali”* è relativa alla compartecipazione, nella misura dei 9 o 10 decimi, ai tributi erariali. La previsione risulta più alta rispetto all'anno precedente (+25 milioni) e superiore alla previsione già formulata per il 2026 nel bilancio di previsione 2025-2027 (+8 milioni). Essa è il risultato di:

- una crescita del gettito IRES che è stato aggiornato da 56,5 milioni a 74 milioni (+17,5 milioni) in base al positivo andamento registrato durante l'esercizio 2025;
- una maggiore entrata di circa 12 milioni prevista come saldo del gettito relativo all'anno 2024 che la Ragioneria Generale dello Stato erogherà durante l'esercizio 2026;
- una lieve crescita del gettito delle accise sui carburanti per autotrazione, prevista in relazione all'andamento del gettito riferito all'ultimo anno disponibile: la previsione per il 2026 è stata aggiornata da 64 a 67 milioni.

Per contro, si prevede un ridimensionamento sia del gettito IRPEF che del gettito IVA; il primo subisce gli effetti delle manovre fiscali dello Stato, mentre il secondo decresce a causa di un elevato incremento dei “rimborsi 2024”, che agisce riducendo sensibilmente il dato definitivo del gettito 2025 (relativo all'esercizio 2024) e, di conseguenza, la base di calcolo per le previsioni dei futuri esercizi.

Non si segnalano variazioni di rilievo per quanto riguarda le previsioni dei gettiti derivanti dalle imposte indirette (registro, ipotecaria, bollo, ecc.).

TITOLO 2 – TRASFERIMENTI CORRENTI

Le entrate da trasferimenti correnti sono previste in circa 52 milioni per il 2026 e si riducono nel triennio sino ai circa 38 milioni nel 2028. Tali entrate rappresentano poco più del 3% del totale delle entrate finali.

Si tratta, principalmente, di fondi statali, derivanti anche dall'attuazione del Piano Nazionale di Ripresa e Resilienza (PNRR), nonché di fondi relativi alla programmazione europea, costituiti da una quota eurocomunitaria e da una quota di cofinanziamento statale.

L'importo più significativo della previsione, per l'intero triennio, appartiene alla tipologia *“Trasferimenti correnti da amministrazioni pubbliche”*, che incide per oltre il 78% sul totale del titolo 2. Nel 2026, in particolare, su una previsione complessiva di poco più di 41 milioni di euro, sono stanziati in questa tipologia circa 3,8 milioni di fondi relativi al Piano Nazionale di Ripresa e Resilienza (PNRR), 16 milioni di assegnazioni statali vincolate, circa 8,3 milioni di fondi strutturali europei (per la quota di competenza statale), 3,2 milioni quale trasferimento compensativo della manovra IRAP disposto con la legge di bilancio per il 2022 n. 234/2021, art. 1, comma 9 (a regime) e 8,4 milioni quale importo riconosciuto dallo Stato - a partire dall'anno 2025 e fino all'esercizio 2034 - a titolo di restituzione delle compensazioni delle misure agevolative operate a valere sul capitolo 1200 del bilancio statale, per gli anni pregressi e fino al 2024, e in attuazione dell'Accordo in materia di finanza pubblica siglato in data 20 ottobre 2024 tra il Ministero dell'economia e delle finanze e la Regione.

Come noto, ulteriori risorse saranno iscritte in bilancio, nel corso dell'esercizio, anche per gli anni successivi, con atti amministrativi di variazione al bilancio stesso, sulla base degli atti formali di assegnazione delle risorse emanati dalle competenti autorità nazionali ed europee.

TITOLO 3 – ENTRATE EXTRATRIBUTARIE

Le entrate extra tributarie sono previste in 188 milioni di euro per il 2026 - dato in crescita rispetto ai circa 135 milioni già iscritti in previsione per il 2026 nel bilancio 2025-2027 - 111 milioni per il 2027 e 101 milioni per il 2028. Tali entrate rappresentano circa l'11% del totale delle entrate finali nel 2026.

La tipologia *“Vendita di beni e servizi e proventi derivanti dalla gestione dei beni”* costituisce circa un terzo della previsione di tali entrate ed è riferita alle cd. entrate patrimoniali, nelle quali sono ricomprese le entrate previste per la mobilità sanitaria attiva, per un importo di 14 milioni annui, ed i canoni derivanti dalla gestione del demanio idrico per un importo di circa 37,3 milioni per il 2026, in leggera crescita negli esercizi successivi.

La tipologia *“Rimborsi ed altre entrate correnti”*, che costituisce circa i due terzi della previsione di entrate extra tributarie, è determinata principalmente dalla previsione delle seguenti voci:

- recupero dai Comuni per il loro contributo al risanamento della finanza pubblica, per euro 32,4 milioni annui;

- rientro di fondi dalla Gestione speciale presso Finaosta S.p.a. per euro 84,8 milioni nel 2026, euro 9,5 milioni nel 2027 ed euro 46 mila nel 2028.

Quest'ultimo stanziamento nel triennio spiega il trend decrescente del titolo 3.

TITOLO 4 – ENTRATE IN CONTO CAPITALE

Le entrate del titolo 4 sono previste in circa 45 milioni di euro per il 2026, 29 milioni per il 2027 e 12 milioni per il 2028. Tali entrate rappresentano meno del 3% del totale delle entrate finali.

L'importo più significativo è relativo alla tipologia “*Contributi agli investimenti*” (99% di incidenza sul totale del titolo) che, in particolare, include:

- contributi statali finalizzati agli investimenti, per un importo di circa 17 milioni di euro per l'anno 2026, 18,8 milioni per il 2027 e 8,9 milioni per il 2028;
- contributi relativi al PNRR (Piano nazionale di ripresa e resilienza) e al PNC (Piano nazionale complementare al PNRR) per interventi di investimento vari, per euro 13 milioni nel 2026, anno in cui i progetti dovranno avere termine;
- contributi relativi alla Programmazione europea per circa 13,4 milioni nel 2026, 9,7 milioni nel 2027 e 2,6 milioni nel 2028.

Come noto e già indicato in merito ai “*Trasferimenti correnti*”, ulteriori fondi, per quanto attiene soprattutto ai “*Contributi agli investimenti*”, potranno essere iscritti in bilancio nel corso dell'esercizio, anche per gli anni successivi, con atti amministrativi di variazione al bilancio stesso, sulla base degli atti formali di assegnazione delle risorse emanati dalle competenti autorità nazionali ed europee.

TITOLO 5 – ENTRATE DA RIDUZIONE DI ATTIVITÀ FINANZIARIE

Si tratta di entrate relative alla modalità di contabilizzazione, secondo le regole dell'armonizzazione dei bilanci, dei movimenti di prelievo dal conto corrente intestato alla Regione presso la Tesoreria Centrale dello Stato ove vengono accreditati i fondi derivanti dalla programmazione dei fondi europei. L'importo è stato previsto in euro 15 milioni per l'annualità 2026 e in 16 milioni per le annualità 2027 e 2028, considerando un fisiologico incremento delle rendicontazioni dei progetti europei. Tali entrate rappresentano circa l'1% del totale delle entrate finali.

TITOLO 6 – ACCENSIONE DI PRESTITI

Non è previsto, per il triennio di bilancio, alcun ricorso al debito.

IL QUADRO DELLE SPESE

La tabella che segue riporta le spese previste per il triennio 2026-2028, distinte secondo il titolo.

TITOLO	DENOMINAZIONE	PREVISIONI ANNO 2026	PREVISIONI ANNO 2027	PREVISIONI ANNO 2028
TITOLO 1	Spese correnti	1.437.049.964,68	1.389.246.146,41	1.390.040.758,49
TITOLO 2	Spese in conto capitale	404.630.078,10	208.419.152,46	140.112.267,47
TITOLO 3	Spese per incremento attività finanziarie	54.003.000,00	26.003.000,00	16.003.000,00
TITOLO 4	Rimborso prestiti	5.750.081,00	2.050.821,37	2.051.576,45
TITOLO 7	Uscite per conto terzi e partite di giro	114.296.883,82	114.246.883,82	114.196.883,82
Totale titoli		2.015.730.007,60	1.739.966.004,06	1.662.404.486,23

Il totale delle spese per il 2026, al netto delle partite di giro è pari a 1.901.433.123,78 euro e, in applicazione dei principi dell'armonizzazione (cd. "competenza finanziaria potenziata"), esso include, oltre alla previsione formulata con riferimento alle spese di competenza dell'esercizio, anche gli stanziamenti già impegnati a valere sulle disponibilità degli anni precedenti e reimputati all'esercizio 2026 e le riproposizioni di spese vincolate ad entrate non utilizzate negli anni precedenti.

Negli stanziamenti di parte corrente è incluso anche il contributo alla finanza pubblica.

In sostanza, per dare un quadro delle risorse effettivamente disponibili, si rappresenta quanto segue:

TOTALE GENERALE DELLE SPESE	PREVISIONI ANNO 2026	PREVISIONI ANNO 2027	PREVISIONI ANNO 2028
Previsione di competenza	2.015.730.007,60	1.739.966.004,06	1.662.404.486,23
<i>di cui già impegnato</i>	<i>387.177.614,18</i>	<i>149.564.146,86</i>	<i>31.211.893,55</i>
<i>di cui fondo pluriennale vincolato</i>	<i>58.685.721,94</i>	<i>8.427.707,87</i>	<i>3.436.160,85</i>
<i>di cui contributo alla finanza pubblica da versare allo Stato</i>	<i>82.246.000,00</i>	<i>82.246.000,00</i>	<i>82.246.000,00</i>
RISORSE DISPONIBILI	1.487.620.671,48	1.499.728.149,33	1.545.510.431,83
<i>di cui partite di giro</i>	<i>114.296.883,82</i>	<i>114.246.883,82</i>	<i>114.196.883,82</i>
RISORSE DISPONIBILI NETTE	1.373.323.787,66	1.385.481.265,51	1.431.313.548,01

Il totale delle spese, al netto delle partite di giro, che non possono essere oggetto di discrezionalità da parte della Regione, delle risorse già impegnate, del Fondo pluriennale vincolato e del contributo alla finanza pubblica è pari a 1,37 miliardi per l'anno 2026, a euro 1,38 miliardi per l'anno 2027 e a euro 1,43 miliardi per l'anno 2028.

ANALISI DELLA SPESA PER MISSIONE, NEL TRIENNIO DI RIFERIMENTO

La tabella che segue riepiloga gli stanziamenti per ciascuna Missione di spesa.

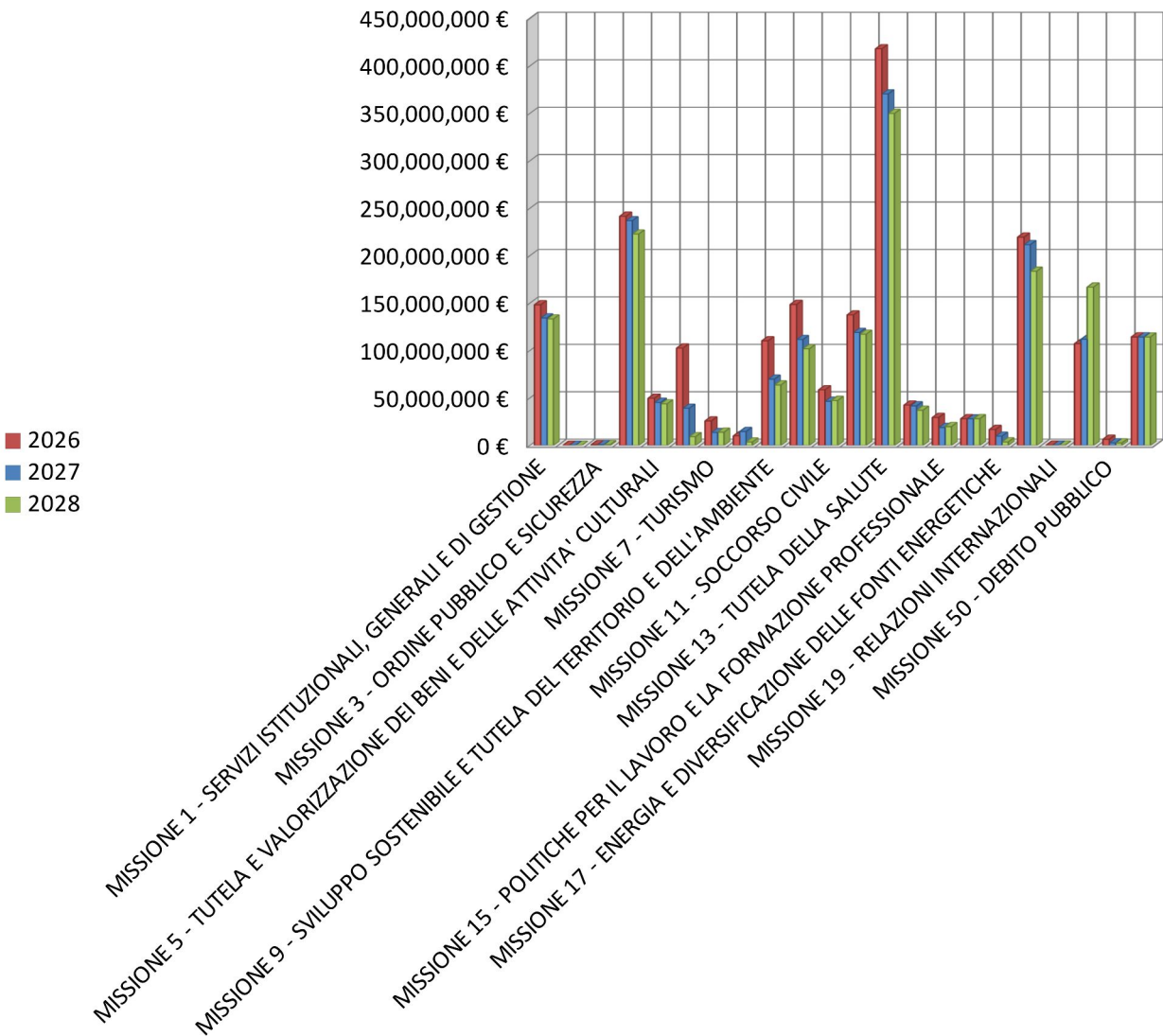
L'incidenza percentuale, calcolata complessivamente sul triennio, permette di rendere più evidente il rapporto tra lo stanziamento della Missione e il totale delle risorse di bilancio.

MISSIONE	2026	2027	2028	Incidenza % sul triennio
MISSIONE 1 - SERVIZI ISTITUZIONALI, GENERALI E DI GESTIONE	148.198.861,80	134.276.741,84	133.282.247,60	7,67%
MISSIONE 2 - GIUSTIZIA	-	-	-	0,00%
MISSIONE 3 - ORDINE PUBBLICO E SICUREZZA	688.050,00	688.050,00	688.050,00	0,04%
MISSIONE 4 - ISTRUZIONE E DIRITTO ALLO STUDIO	241.537.202,06	236.880.691,27	222.774.558,84	12,94%
MISSIONE 5 - TUTELA E VALORIZZAZIONE DEI BENI E DELLE ATTIVITA' CULTURALI	49.702.496,27	45.267.318,76	43.715.040,00	2,56%
MISSIONE 6 - POLITICHE GIOVANILI, SPORT E TEMPO LIBERO	102.547.718,22	39.100.950,63	9.116.052,06	2,78%
MISSIONE 7 - TURISMO	25.708.123,48	13.503.819,48	13.837.500,00	0,98%
MISSIONE 8 - ASSETTO DEL TERRITORIO ED EDILIZIA ABITATIVA	10.039.828,08	14.566.840,43	3.517.289,58	0,52%
MISSIONE 9 - SVILUPPO SOSTENIBILE E TUTELA DEL TERRITORIO E DELL'AMBIENTE	110.216.757,91	69.830.231,55	63.628.872,88	4,50%
MISSIONE 10 - TRASPORTI E DIRITTO ALLA MOBILITA'	148.586.415,55	111.538.202,62	101.718.028,27	6,68%
MISSIONE 11 - SOCCORSO CIVILE	58.584.069,05	46.451.870,80	47.333.729,93	2,81%
MISSIONE 12 - DIRITTI SOCIALI, POLITICHE SOCIALI E FAMIGLIA	137.515.599,83	119.024.403,10	117.119.929,34	6,90%
MISSIONE 13 - TUTELA DELLA SALUTE	418.113.033,65	370.511.995,15	349.978.743,87	21,01%
MISSIONE 14 - SVILUPPO ECONOMICO E COMPETITIVITA'	42.437.433,45	41.609.224,39	37.006.247,34	2,23%
MISSIONE 15 - POLITICHE PER IL LAVORO E LA FORMAZIONE PROFESSIONALE	29.403.727,35	18.831.500,14	19.786.645,82	1,26%
MISSIONE 16 - AGRICOLTURA, POLITICHE AGROALIMENTARI E PESCA	28.066.322,30	27.976.265,40	28.088.528,00	1,55%
MISSIONE 17 - ENERGIA E DIVERSIFICAZIONE DELLE FONTI ENERGETICHE	16.749.500,00	9.663.500,00	3.598.500,00	0,55%
MISSIONE 18 - RELAZIONI CON LE ALTRE AUTONOMIE TERRITORIALI E LOCALI	219.537.573,90	211.551.081,86	183.531.060,18	11,34%
MISSIONE 19 - RELAZIONI INTERNAZIONALI	132.300,00	133.300,00	113.300,00	0,01%
MISSIONE 20 - FONDI E ACCANTONAMENTI	107.233.210,15	111.743.691,15	166.852.829,34	7,12%
MISSIONE 50 - DEBITO PUBBLICO	6.434.900,73	2.569.441,67	2.520.449,36	0,21%
MISSIONE 99 - SERVIZI PER CONTO TERZI	114.296.883,82	114.246.883,82	114.196.883,82	6,33%
Totale complessivo	2.015.730.007,60	1.739.966.004,06	1.662.404.486,23	100,00%

Per quanto concerne la distribuzione complessiva della spesa per Missioni, ovvero i macro ambiti di competenza definiti dalla normativa contabile nazionale, su tutte spiccano la Missione 13 – Tutela della salute, cui è destinato il 21% delle risorse, la Missione 4 – Istruzione e diritto allo studio (12,94%) e la Missione 18 – Relazioni con le altre autonomie territoriali e locali (11,34%), che insieme rappresentano il 45,30 degli stanziamenti complessivi.

Per una lettura maggiormente intuitiva i dati sono riportati anche in formato grafico.

SUDDIVISIONE PER MISSIONI DELLA SPESA



ANALISI DELLA DISTRIBUZIONE DELLA SPESA CORRENTE E DI INVESTIMENTO

La tabella seguente raffronta, per titolo di spesa, i dati del bilancio di previsione del triennio 2026-2028 con illustrazione dell'incidenza percentuale tra la spesa corrente e la spesa in conto capitale.

TITOLO	PREVISIONI ANNO 2026	%	PREVISIONI ANNO 2027	%	PREVISIONI ANNO 2028	%
TITOLO 1	1.437.049.964,68		1.389.246.146,41		1.390.040.758,49	
<i>di cui contributo alla finanza pubblica da versare allo Stato</i>	82.246.000,00		82.246.000,00		82.246.000,00	
SPESE CORRENTI NETTE	1.354.803.964,68	74,71%	1.307.000.146,41	84,79%	1.307.794.758,49	89,34%
TITOLO 2	404.630.078,10		208.419.152,46		140.112.267,47	
TITOLO 3	54.003.000,00		26.003.000,00		16.003.000,00	
INVESTIMENTI (Tit. 2 + Tit. 3)	458.633.078,10	25,29%	234.422.152,46	15,21%	156.115.267,47	10,66%
TOTALE (Spese correnti nette + Investimenti)	1.813.437.042,78	100%	1.541.422.298,87	100%	1.463.910.025,96	100%

Complessivamente, l'incidenza della spesa corrente rispetto alla spesa di investimento si presenta nel 2026 in miglioramento rispetto all'anno precedente (dal 76,80% al 74,71%).

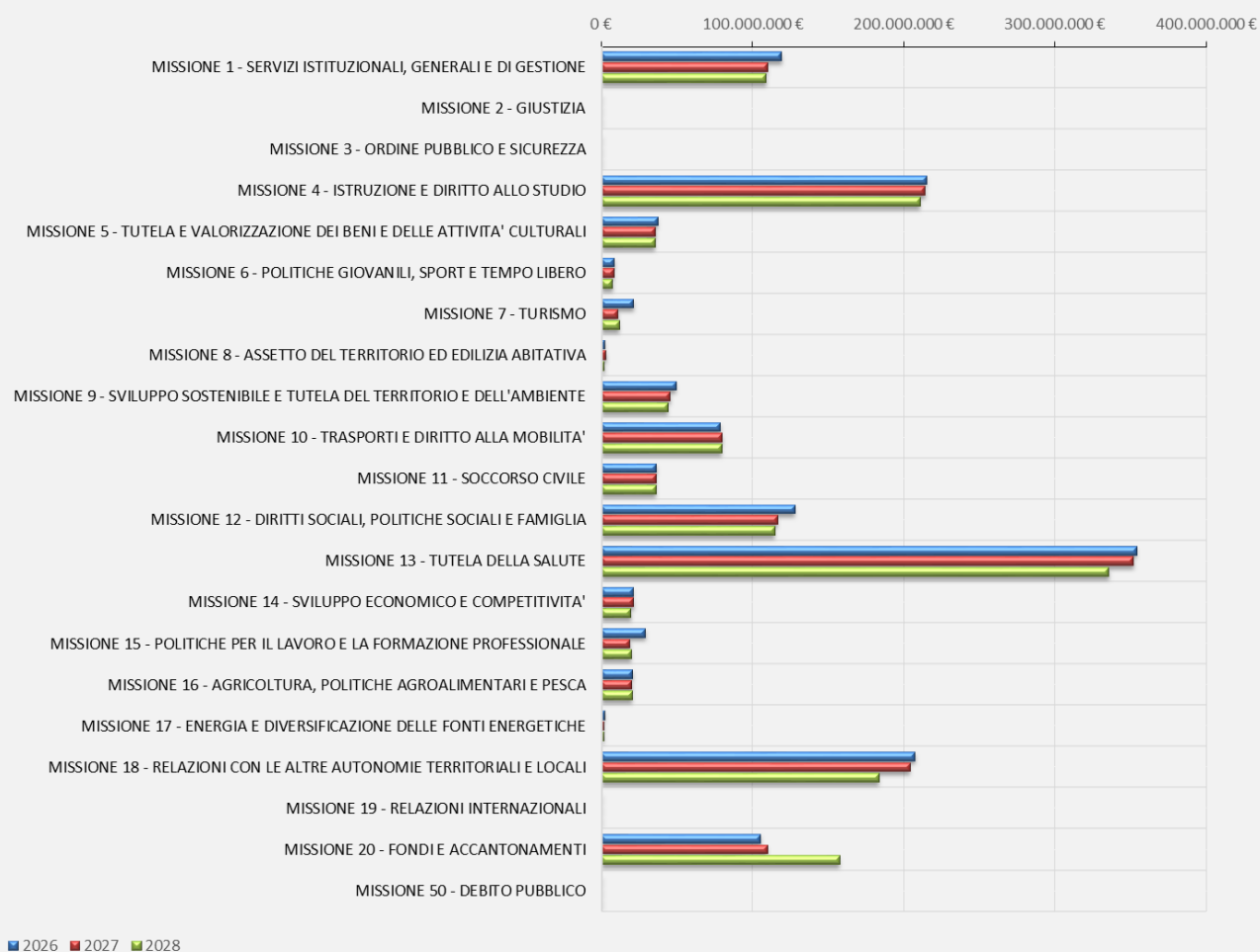
L'ammontare complessivo delle spese correnti e di investimento il triennio 2026/2028 è suddiviso per Missioni come rappresentato nella tabella seguente.

MISSIONE	2026		2027		2028	
	SPESE CORRENTI (TITOLO I)	INVESTIMENTI (TITOLO II E III)	SPESE CORRENTI (TITOLO I)	INVESTIMENTI (TITOLO II E III)	SPESE CORRENTI (TITOLO I)	INVESTIMENTI (TITOLO II E III)
MISSIONE 1 - SERVIZI ISTITUZIONALI, GENERALI E DI GESTIONE	119.289.256,88	28.909.604,92	109.981.080,68	24.295.661,16	109.060.367,04	24.221.880,56
MISSIONE 2 - GIUSTIZIA	-	-	-	-	-	-
MISSIONE 3 - ORDINE PUBBLICO E SICUREZZA	688.050,00	-	688.050,00	-	688.050,00	-
MISSIONE 4 - ISTRUZIONE E DIRITTO ALLO STUDIO	214.994.503,38	26.542.698,68	214.203.791,27	22.676.900,00	210.860.058,84	11.914.500,00
MISSIONE 5 - TUTELA E VALORIZZAZIONE DEI BENI E DELLE ATTIVITA' CULTURALI	37.184.189,66	12.518.306,61	35.664.606,60	9.602.712,16	35.462.040,00	8.253.000,00
MISSIONE 6 - POLITICHE GIOVANILI, SPORT E TEMPO LIBERO	8.574.594,33	93.935.863,41	8.230.877,51	30.832.072,27	7.332.296,13	1.745.000,00
MISSIONE 7 - TURISMO	21.213.000,00	4.495.123,48	10.954.196,00	2.549.623,48	11.737.500,00	2.100.000,00
MISSIONE 8 - ASSETTO DEL TERRITORIO ED EDILIZIA ABITATIVA	2.229.272,18	7.810.555,90	2.968.272,18	11.598.568,25	1.968.272,18	1.549.017,40
MISSIONE 9 - SVILUPPO SOSTENIBILE E TUTELA DEL TERRITORIO E DELL'AMBIENTE	49.476.902,04	60.739.855,87	45.464.850,56	24.365.380,99	44.042.086,08	19.586.786,80
MISSIONE 10 - TRASPORTI E DIRITTO ALLA MOBILITA'	78.577.650,43	70.008.765,12	79.890.231,78	31.647.970,84	79.666.387,15	22.051.641,12
MISSIONE 11 - SOCCORSO CIVILE	36.324.289,67	22.259.779,38	36.207.811,43	10.244.059,37	36.015.459,36	11.318.270,57
MISSIONE 12 - DIRITTI SOCIALI, POLITICHE SOCIALI E FAMIGLIA	128.130.865,58	9.384.734,25	116.558.353,10	2.466.050,00	114.733.879,34	2.386.050,00
MISSIONE 13 - TUTELA DELLA SALUTE	354.119.146,58	63.993.887,07	352.083.083,67	18.428.911,48	335.868.868,69	14.109.875,18
MISSIONE 14 - SVILUPPO ECONOMICO E COMPETITIVITA'	20.937.364,38	21.500.069,07	21.192.987,33	20.416.237,06	19.358.412,72	17.647.834,62
MISSIONE 15 - POLITICHE PER IL LAVORO E LA FORMAZIONE PROFESSIONALE	28.963.854,35	439.873,00	18.681.500,14	150.000,00	19.636.645,82	150.000,00
MISSIONE 16 - AGRICOLTURA, POLITICHE AGROALIMENTARI E PESCA	20.554.496,46	7.511.825,84	20.179.465,40	7.796.800,00	20.241.728,00	7.846.800,00
MISSIONE 17 - ENERGIA E DIVERSIFICAZIONE DELLE FONTI ENERGETICHE	2.119.500,00	14.630.000,00	1.668.500,00	7.995.000,00	1.668.500,00	1.930.000,00
MISSIONE 18 - RELAZIONI CON LE ALTRE AUTONOMIE TERRITORIALI E LOCALI *	207.590.049,62	11.947.524,28	204.199.487,68	7.351.594,18	183.531.060,18	-
MISSIONE 19 - RELAZIONI INTERNAZIONALI	132.300,00	-	133.300,00	-	113.300,00	-
MISSIONE 20 - FONDI E ACCANTONAMENTI	105.228.598,93	2.004.611,22	109.739.079,93	2.004.611,22	157.548.218,12	9.304.611,22
MISSIONE 50 - DEBITO PUBBLICO	722.080,21	-	556.621,15	-	507.628,84	-
TOTALE	1.437.049.964,68	458.633.078,10	1.389.246.146,41	234.422.152,46	1.390.040.758,49	156.115.267,47

* Nell'ambito della Missione 18, tra le spese correnti, è inserito il contributo alla finanza pubblica da versare allo Stato pari ad annui 82.246.000

Per facilitare la lettura dei dati sopra riportati, i grafici che seguono mostrano rispettivamente la suddivisione per missioni della spesa corrente e della spesa per investimento.

Suddivisione per missioni della spesa corrente



INDICE

- Art. 1 - Bilancio di previsione finanziario per il triennio 2026-2028
Art. 2 - Allegati al bilancio di previsione finanziario
Art. 3 - Programmazione dei lavori pubblici
Art. 4 - Allegati
Art. 5 - Variazioni di bilancio
Art. 6 - Entrata in vigore

Art. 1

(Bilancio di previsione finanziario per il triennio 2026-2028)

1. È approvato il bilancio di previsione finanziario della Regione per il triennio 2026-2028, allegato alla presente legge, contenente le previsioni delle entrate e delle spese di competenza e di cassa per l'anno 2026 e di competenza per gli anni 2027 e 2028, i relativi riepiloghi e i prospetti riguardanti il quadro generale riassuntivo e gli equilibri di bilancio. Gli importi complessivi delle previsioni di entrata e delle autorizzazioni di spesa sono i seguenti:

a) Anno 2026:	entrate competenza	2.015.730.007,60
	cassa	3.057.648.097,87
	spese competenza	2.015.730.007,60
	cassa	3.057.648.097,87
b) Anno 2027:	entrate competenza	1.739.966.004,06
	spese competenza	1.739.966.004,06
c) Anno 2028:	entrate competenza	1.662.404.486,23
	spese competenza	1.662.404.486,23

Art. 2

(Allegati al bilancio di previsione finanziario)

1. Sono approvati, secondo quanto disposto dalla normativa nazionale vigente, i seguenti allegati al bilancio di previsione finanziario per il triennio 2026- 2028:
- a) Tabella dimostrativa del risultato di amministrazione presunto (articolo 11, comma 3, lettera a) del decreto legislativo 23 giugno 2011, n. 118), comprensivo degli allegati a/1), a/2) e a/3);
- b) Prospetto concernente la composizione, per missioni e programmi, del fondo pluriennale vincolato per ciascuno degli anni considerati nel bilancio (articolo

- 11, comma 3, lettera b) del decreto legislativo 23 giugno 2011, n. 118);
- c) Prospetto concernente la composizione del fondo crediti di dubbia esigibilità per ciascuno degli anni considerati nel bilancio (articolo 11, comma 3, lettera c) del decreto legislativo 23 giugno 2011, n. 118);
 - d) Prospetto dimostrativo dei vincoli di indebitamento (articolo 11, comma 3, lettera d) del decreto legislativo 23 giugno 2011, n. 118);
 - e) Prospetto concernente il piano delle alienazioni e valorizzazioni immobiliari (articolo 58, comma 1 del decreto legge 25 giugno 2008, n. 112, convertito con modificazioni dalla legge 6 agosto 2008, n. 133);
 - f) Nota integrativa (articolo 11, comma 3, lettera g) del decreto legge 23 giugno 2011, n. 118).
2. E' altresì allegata, in ottemperanza all'articolo 11, comma 3, lettera h) del d.lgs.118/2011, la relazione del collegio dei revisori dei conti, recante il parere previsto dall'articolo 2, comma 1 della legge regionale 15 giugno 2021, n. 14 (Istituzione, ai sensi dell'articolo 6bis del decreto legislativo 5 ottobre 2010, n. 179 (Norme di attuazione dello Statuto speciale della Regione Autonoma Valle d'Aosta/Vallée d'Aoste concernenti l'istituzione di una sezione di controllo della Corte dei conti), del Collegio dei revisori dei conti per la Regione Autonoma Valle d'Aosta/Vallée d'Aoste), una volta acquisita entro il termine previsto dal medesimo articolo.

Art. 3

(Programmazione dei lavori pubblici)

1. È approvato il Programma regionale dei lavori pubblici per il triennio 2026-2028, allegato alla presente legge.

Art. 4

(Allegati)

1. Sono approvati, ai sensi dell'articolo 39, comma 11 del decreto legislativo 23 giugno 2011, n. 118, i seguenti allegati:
- a) Elenco dei capitoli finanziabili con il fondo di riserva per le spese obbligatorie;
 - b) Elenco delle spese finanziabili con il fondo di riserva per le spese impreviste.

Art. 5

(Variazioni di bilancio)

1. La Giunta è autorizzata, ai sensi degli articoli 48 e 51 del decreto legislativo 23 giugno 2011, n. 118, a disciplinare con propria deliberazione le modalità con le quali vengono effettuate le variazioni al bilancio gestionale e i prelievi dai fondi di riserva.

Art. 6
(Entrata in vigore)

1. La presente legge sarà pubblicata nel Bollettino ufficiale della Regione ed entrerà in vigore il 1° gennaio 2026.