

RELAZIONI

SULL'ATTIVITÀ SVOLTA

DAL DIFENSORE CIVICO

DELLA REGIONE AUTONOMA VALLE D'AOSTA

ANCHE NELLE SUE ULTERIORI FUNZIONI

NELL'ANNO 2025

CONFERENZA STAMPA

Aosta, 15 maggio 2026

Sala "Emilio Lussu" - 1, place Albert Deffeyes



Il Difensore civico è stato istituito per la prima volta a **inizio Ottocento** nei Paesi scandinavi (in Svezia) dove ha assunto il nome di **ombudsman**, letteralmente «uomo ponte», quindi **mediatore**.

Cittadini



Difensore civico




Pubblica
amministrazione

La funzione storica dell' ombudsman è quella di **controllo** sul buon funzionamento e sull'imparzialità degli apparati amministrativi e di stimolo al miglioramento dei servizi prestati.

Evoluzione storica in VdA


1995 Difensore civico

Garante dei diritti
delle persone
sottoposte a misure
restrittive della
libertà personale 
2011


2019 Garante per
l'infanzia e
l'adolescenza

Garante dei
diritti delle
persone con
disabilità 
2022

Fasi Procedurali di un
intervento del Difensore
civico

Fase dell'Iniziativa

Fase dell'Istruttoria

Fase Conclusiva

Fase dell'Iniziativa



**Cittadini
presentano una
richiesta**



**Difensore civico
fornisce veloci
chiarimenti
tecnico-giuridici**

**Se non
sono
sufficienti**



**Si apre la
Fase
Istruttoria**

Fase dell'Istruttoria

Si avvia quando sono necessari approfondimenti e studi sul caso.

Come?



Studi e analisi giuridica.



Lettere e email alle amministrazioni pubbliche.



Incontri con le amministrazioni coinvolte.

**Si conclude
quando:**



Si ottengono risposte esaurienti.

Fase Conclusiva



**Difensore
civico**



Tenta una
mediazione.



Formula
osservazioni
all'amministrazione.



Informa il cittadino
dell'esito della sua
istanza.

... come contattarci...

<https://www.consiglio.vda.it/app/difensorecivico>



difensore.civico@consiglio.vda.it
difensore.civico@legalmail.it

0165/526081

... dove trovarci...

Via Festaz, n. 46 - Aosta



**Garant des droits des personnes soumises
aux mesures restrictives de la liberté personnelle**
Garante dei diritti delle persone sottoposte
a misure restrittive della libertà personale




**Autorité de contrôle chargée de la protection
des enfants et des adolescents**
Garante per l'infanzia e l'adolescenza



Garant des droits des personnes handicapées
Garante dei diritti delle persone con disabilità

Ambito di intervento

**Strutture
dell'amministrazione
regionale**



**Enti locali
territoriali**



**Concessionari
e gestori di
servizi
pubblici**



**Enti, istituti,
aziende
dipendenti
dalla Regione**



**Amministrazioni
periferiche dello Stato
(no difesa, sicurezza,
giustizia)**



Azienda USL Valle d'Aosta



Lupo



Stambecco



Lepre bianca




Lince



Camoscio



Capriolo



Scoiattolo



Tasso



Aquila reale




Ermellino



Trota



Gufo



Volpe



Gipeto



Marmotta





le Médiateur

de la Vallée d'Aoste

il Difensore civico

della Valle d'Aosta

I casi trattati

**Utenti che si
sono rivolti al
Difensore
civico**

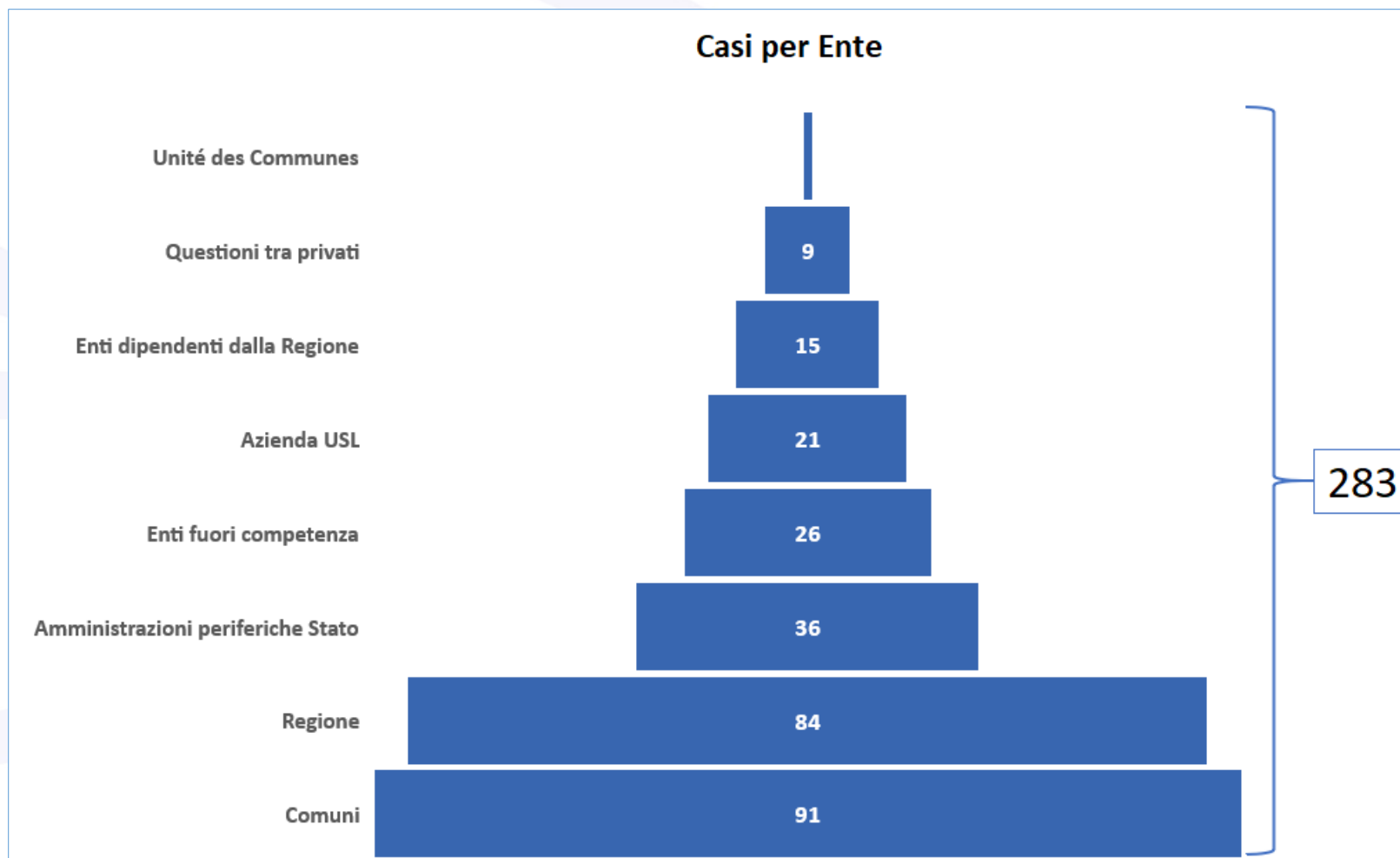
107



**Totale casi
trattati**

283

Distribuzione dei casi trattati per Ente



I casi suddivisi per Area tematica

Area Tematica	N° Casi
Ordinamento	161
Politiche sociali	23
Organizzazione	21
Istruzione, cultura e Formazione professionale	16
Accesso ai documenti amministrativi	14
Sanità	12
Edilizia residenziale pubblica	11
Questioni tra privati	7
Assetto del territorio	5
Ambiente	3
Trasporti e viabilità	3
Attività economiche	3
Previdenza ed assistenza	2
Trasparenza	2
Totale complessivo	283

Ordinamento	161
Rapporti istituzionali	84
Circolazione stradale	23
Sanzioni amministrative	23
Giurisdizione	13
Immigrazione	4
Tributi locali	4
Tributi	3
Rapporti contrattuali	1
Servizi pubblici	1
Consorzi di miglioramento fondiario	1
Contratto di comodato	1
Incolunità pubblica	1
Catasto	1
Carta di identità e codice fiscale	1

Politiche sociali	23
Invalidi civili	9
Prowidenze economiche	9
Assistenza sociale	4
Tutele e curatele	1

Organizzazione	21
Impiego pubblico	18
Obbligazioni e contratti	1
Politiche del lavoro	1
Personale del Corpo foresti	1

Istruzione, cultura e Forma	16
Istruzione	13
Beni e attività culturali	2
Personale docente	1

I casi suddivisi per Area materia

MATERIA	Casi	MATERIA	Casi
Rapporti istituzionali	88	Modalità di esercizio del diritto di accesso ci	2
Sanzioni amministrative	23	Obbligazioni e contratti	2
Circolazione stradale	23	Beni e attività culturali	2
Impiego pubblico	18	Catasto	1
Istruzione	13	Alloggi di edilizia residenziale pubblica	1
Giurisdizione	13	Personale del Corpo forestale valdostano	1
Servizi sanitari	12	Stoccaggio e smaltimento rifiuti	1
Provvidenze economiche	11	Incolmunità pubblica	1
Invalidi civili	9	Previdenza sociale	1
Alloggi popolari	8	Consorzi di miglioramento fondiario	1
Modalità di esercizio del diritto di accesso	7	Pensioni	1
Assistenza sociale	4	Carta di identità e codice fiscale	1
Tributi locali	4	Lavoro subordinato	1
Immigrazione	4	Contratto di comodato	1
Ostensibilità degli atti	4	Tutele e curatele	1
Tributi	3	Responsabilità civile e penale	1
Urbanistica	3	Commercio	1
Viabilità	3	Politiche del lavoro	1
Diniego accesso	3	Personale docente	1
Edilizia	2	Servizi pubblici	1
Trattamento delle acque	2	Rapporti contrattuali	1
Emergenza abitativa	2		
		Totale	283

La distribuzione degli utenti per fascia d'età

	2025	2024	2023
Età minore:	21	29	22
Età maggiore	86	87	85
Età media:	56	57	55

L'età media, dei nostri utenti è stata, nel corso del 2025, di 56 anni, l'utente più giovane ricevuto aveva 21 anni e il più anziano 86.

Il diritto di accesso

Accesso documentale

Accesso civico semplice

Accesso civico generalizzato

Anno			
2022	2023	2024	2025
1	2	6*	2
1	0	0	0
1	0	0	2*

** in un caso l'Ente ha dato l'accesso agli atti prima della decisione del riesame*

Nel corso dell'anno 2025 si sono trattate quattro richieste di riesame, in particolare due inerenti all'accesso documentale ai sensi dell'art. 25, comma 4, della l. 7 agosto 1990 n. 241 e s.m.i. e due riguardanti l'accesso civico c.d. generalizzato ai sensi dell'art. 5, comma 2 del d.lgs. 14 marzo 2013, n. 33 e s.m.i.



le Médiateur

de la Vallée d'Aoste

il Difensore civico


della Valle d'Aosta

**Garant des droits des personnes soumises
aux mesures restrictives de la liberté personnelle**

Garante dei diritti delle persone sottoposte
a misure restrittive della libertà personale

Alcuni dati sulle Casa Circondariale

Ristretti presenti dal 2011 al 2025



Dati tratti dal sito del Ministero della Giustizia, Dipartimento dell'Amministrazione penitenziaria - Ufficio Capo del Dipartimento.

Dati al 31 dicembre di ogni anno

La situazione al 31 dicembre 2025, ha visto la presenza di 153 ristretti, evidenziando un incremento che perdura da alcuni anni.

Alcuni dati sulle Casa Circondariale

	2022	2023	2024	2025
Ristretti totali	102	132	141	153
<i>di cui</i>				
Nati in Valle d'Aosta	21	16	24	8
	21%	12%	17%	5%
Residenti in Valle d'Aosta	41	43	48	23
	40%	33%	34%	15%

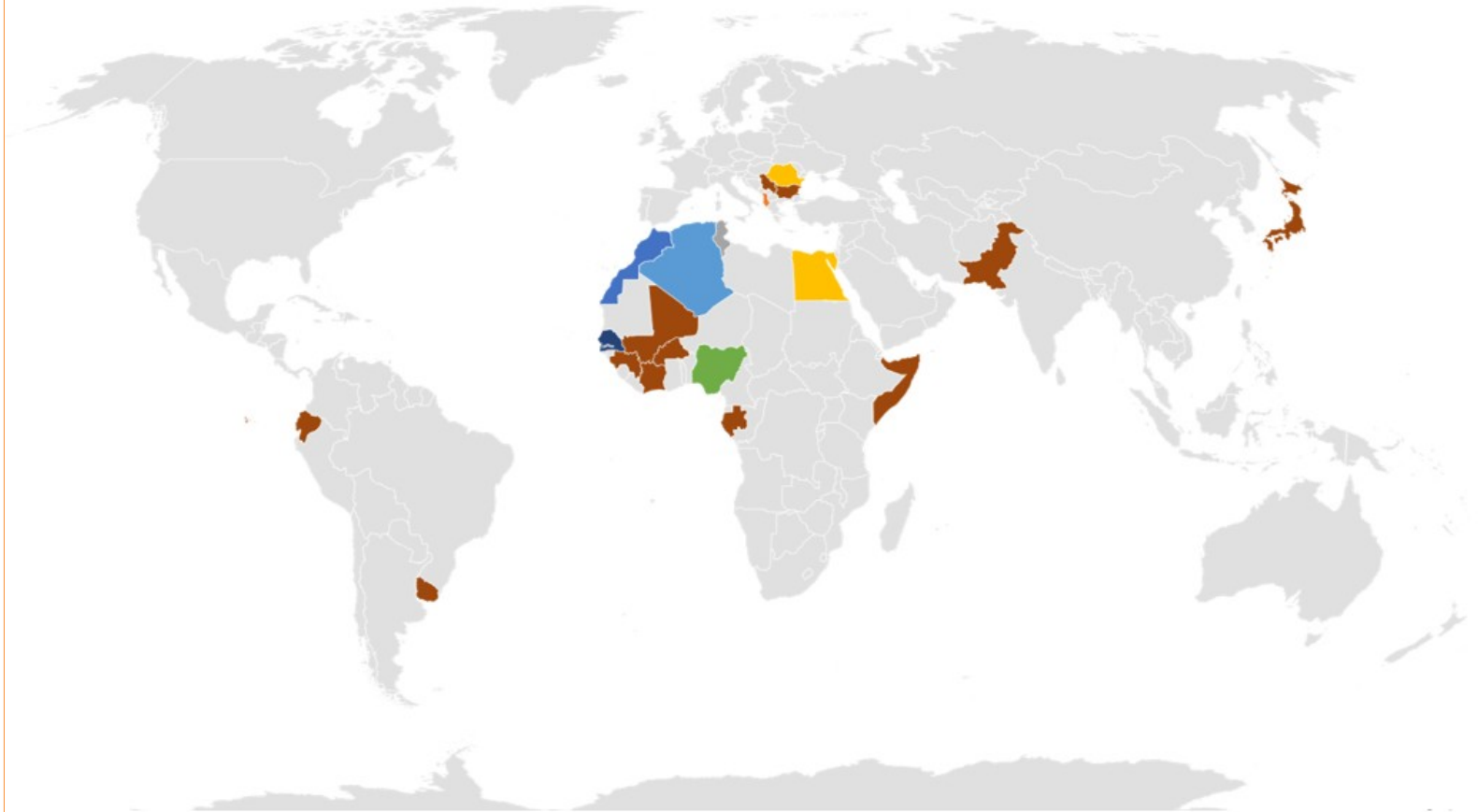
I ristretti nati in Valle d'Aosta, al 31 dicembre 2025, risultavano essere 8 (il 5% del totale detenuti) con un decremento rispetto agli anni precedenti, mentre coloro che avevano una residenza in uno dei Comuni valdostani erano 23 (il 15% del totale detenuti), anch'essi in diminuzione rispetto agli anni precedenti.

	2022	2023	2024	2025	2025 vs 2024
Ristretti totali	102	132	141	153	8,5%
<i>di cui</i>					
Italiani	44	60	55	66	20,0%
	43,1%	45,5%	39,0%	43,1%	
Stranieri	58	72	86	87	1,2%
	56,9%	54,5%	61,0%	56,9%	

Nel 2025 c'è stato un incremento dei detenuti totali rapportando tale dato al 2022 e al 2023. Rispetto a quest'ultimo anno, l'incremento dei ristretti italiani, è passato da 55 del 2024 a 66 del 2025. I detenuti stranieri rimangono pressoché invariati rispetto al 2024.

Alcuni dati sulle Casa Circondariale

Nazionalità detenuti stranieri presso Casa Circondariale Brissogne



MAROCCO	31	ALGERIA	4	SENEGAL	2	COSTA D'AVORIO	1	MALI	1
ALBANIA	11	NIGERIA	3	BOSNIA E ERZEGOVINA	1	ECUADOR	1	PAKISTAN	1
TUNISIA	7	REPUBBLICA DOMINICANA	2	BULGARIA	1	GABON	1	SERBIA	1
EGITTO	6	GAMBIA	2	BURKINA FASO	1	GIAPPONE	1	SOMALIA	1
ROMANIA	6					GUINEA	1	URUGUAY	1

Le nazionalità maggiormente presenti all'interno della C.C. di Brissogne, escludendo quella italiana, è possibile individuare 31 detenuti originari del Marocco, 11 dell'Albania, 7 della Tunisia e 6 dell'Egitto.

Alcuni dati sulle Casa Circondariale

RISTRETTI TOTALI
153

6,5%

**IN ATTESA DI PRIMO
GIUDIZIO**
10

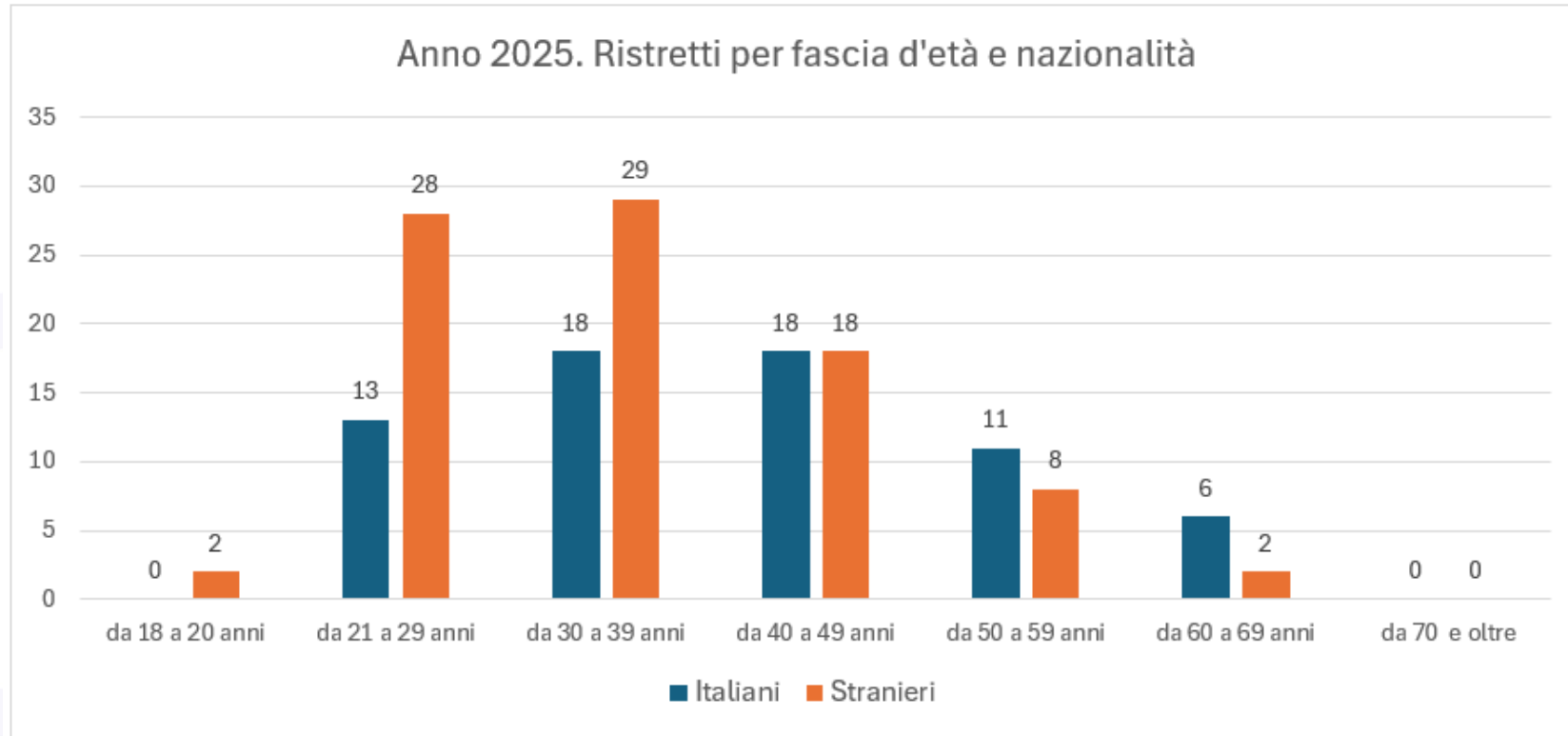
6,5%

**CONDANNATI NON
DEFINITIVI**
10

87%

CONDANNATI DEFINITIVI
133

Alcuni dati sulle Casa Circondariale



Vi sono significative differenze tra numero di italiani e stranieri. Gli stranieri sono maggiormente presenti nelle fasce fino a 39 anni, mentre gli italiani sono in numero maggiore oltre i 50 anni.



Alcuni dati sulle Casa Circondariale

DETENUTI PER TITOLO DI STUDIO

	Laurea	Diploma scuola media superiore	Diploma scuola professionale	Licenza scuola media inferiore	Licenza scuola elementare	Totale laurea, diploma e licenza
Italiani	0	7	1	19	3	30
Stranieri	0	5	0	12	3	20
Totale	0	12	1	31	6	50

	Privo di titolo di studio	Analfabeta	Non rilevato	Totale senza titolo, analfabeta, non rilevato
Italiani	0	0	36	36
Stranieri	2	1	64	67
Totale	2	1	100	103

Su 153 detenuti, per 100 di loro non si è in grado di rilevare il titolo di studio. 31 detenuti hanno la licenza di scuola media inferiore. Nessuno ha una laurea.

Alcuni dati sulle Casa Circondariale

DETENUTI PER STATO CIVILE

	Celibe	Coniugato	Vedovo	Divorziato	Separato legalmente	Convivente	Non rilevato	Totale
Italiani	23	9	0	4	6	6	18	66
Stranieri	35	9	0	2	5	3	33	87
Totale	58	18	0	6	11	9	51	153


Su 153 detenuti, 58 sono celibi, 51 «non rilevato»



I casi trattati



Ente	N° casi	%
Casa Circondariale di Brissogne	42	58%
Azienda U.S.L. Valle d'Aosta	14	19%
Amministrazione della giustizia	9	12%
Privati	4	5%
Ministero della Giustizia	4	5%
	73	



le Médiateur

de la Vallée d'Aoste

il Difensore civico

della Valle d'Aosta

**Autorité de contrôle chargée de la protection
des enfants et des adolescents**

Garante per l'infanzia e l'adolescenza

I minori presenti nelle comunità

**N° MINORI IN
COMUNITA' 82**

(anno precedente: 97)

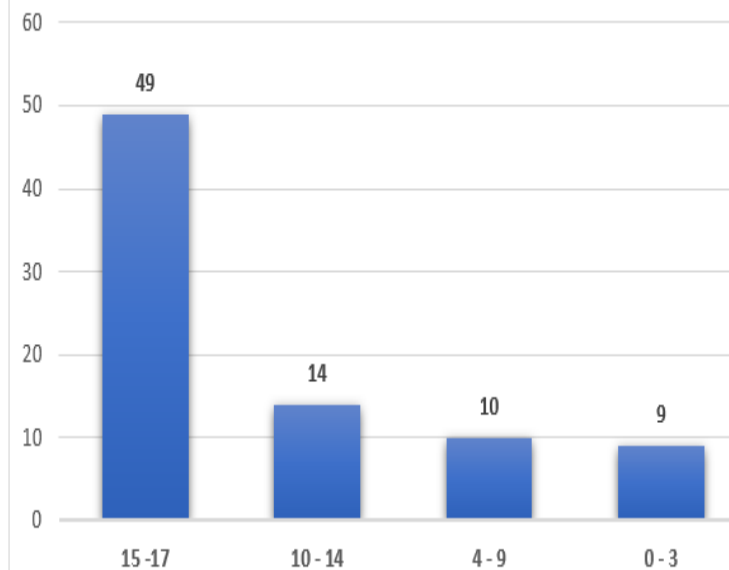
di cui MSNA: 34
(anno precedente: 48)

in strutture
valdostane:
67

in strutture
fuori valle:
15

Età	N°	%
15 - 17	49	60%
10 - 14	14	17%
4 - 9	10	12%
0 - 3	9	11%
82		

Minori presenti nelle comunità nel 2025





le Médiateur

de la Vallée d'Aoste

il Difensore civico

della Valle d'Aosta

Autorité de protection des mineurs Garante dei minori

MSNA: età, provenienza, allontanamento

ETA'		PROVENIENZA		ALLONTANATI DI LORO INIZIATIVA	
17 anni	30	Asia	Afghanistan	11	0
16 anni	2		Pakistan	3	0
15 anni	1		Bangladesh	1	0
14 anni	1			15	0
34		Africa	Tunisia	3	0
			Guinea	3	0
			Somalia	3	1
			Marocco	2	1
			Costa d'Avorio	2	0
			Egitto	2	0
			Camerun	1	0
			Senegal	1	1
			17	3	
		Europa orientale - Asia occidentale	Turchia	2	0
			2	0	
		TOTALE MSNA ACCOLTI 2025	34	3	

I dati mostrano un 2025 con 34 MSNA. La quasi totalità di loro aveva 17 anni. La nazione più rappresentata è l'Afghanistan.

Ser.D: Pazienti presi in carico

Confronto nuovi utenti tra il 2024 e il 2025

ANNO 2024	MASCHI + FEMMINE				TOT.
	Nuovo utente		Già in carico		
Età					
0 - 15	4	80%	1	20%	5
16 - 19	32	52%	29	48%	61
	36	55%	30	45%	66


ANNO 2025	MASCHI + FEMMINE				TOT.
	Nuovo utente		Già in carico		
Età					
0 - 15	2	100%	0	0%	2
16 - 19	34	54%	29	46%	63
	36	55%	29	45%	65

I dati mostrano un 2025 molto simile al 2024, infatti 66 erano i nuovi utenti nel 2024 e 65 lo sono stati nel 2025. Di questi, 36 sia nel 2025 che nel 2024 sono nuovi utenti.

Suddivisione nuovi utenti per sesso

ANNO 2025	MASCHI				FEMMINE				TOTALI				
	Nuovo utente		Già in carico		Nuovo utente		Già in carico		Maschi		Femmine		
Età													
0 - 15	1	100%	0	0%	1	100%	0	0%	1	50%	1	50%	2
16 - 19	32	57%	24	43%	2	29%	5	71%	56	89%	7	11%	63
TOT. ANNO 2025	33	58%	24	42%	3	38%	5	63%	57	88%	8	12%	65
TOT. ANNO 2024	31	60%	21	40%	5	36%	9	64%	52	79%	14	21%	66

Rispetto alla suddivisione per sesso, i nuovi utenti maschi sono stati 33 nel 2025 rispetto ai 31 del 2024 e le nuove utenti femmine sono state 3 rispetto a 5 del 2024.



le Médiateur

de la Vallée d'Aoste

il Difensore civico

della Valle d'Aosta

Autorité de protection des mineurs Garante dei minori

Minori residenti in Valle d'Aosta

Minori residenti al 1° gennaio 2025				Diff. vs. 2024
Anni	Maschi	Femmine	Totale	
0	305	334	639	- 85
1	361	358	719	- 68
2	410	381	791	31
3	407	358	765	- 26
4	395	404	799	- 13
5	399	407	806	- 91
6	494	415	909	15
7	479	411	890	- 70
8	511	450	961	- 24
9	508	487	995	- 66
10	564	501	1.065	26
11	521	530	1.051	- 96
12	597	561	1.158	- 58
13	638	580	1.218	47
14	591	581	1.172	- 60
15	652	579	1.231	- 3
16	636	600	1.236	- 8
17	674	581	1.255	- 9
Totale	9.142	8.518	17.660	
Diff. vs. 2024	- 310	- 248		- 558

I minori residenti in Valle d'Aosta al 1° gennaio 2025 erano 17.660 (saldo negativo di 558 unità rispetto al 2024) di cui 8.518 femmine (248 unità in meno) e 9.142 maschi (310 unità in meno).



le Médiateur

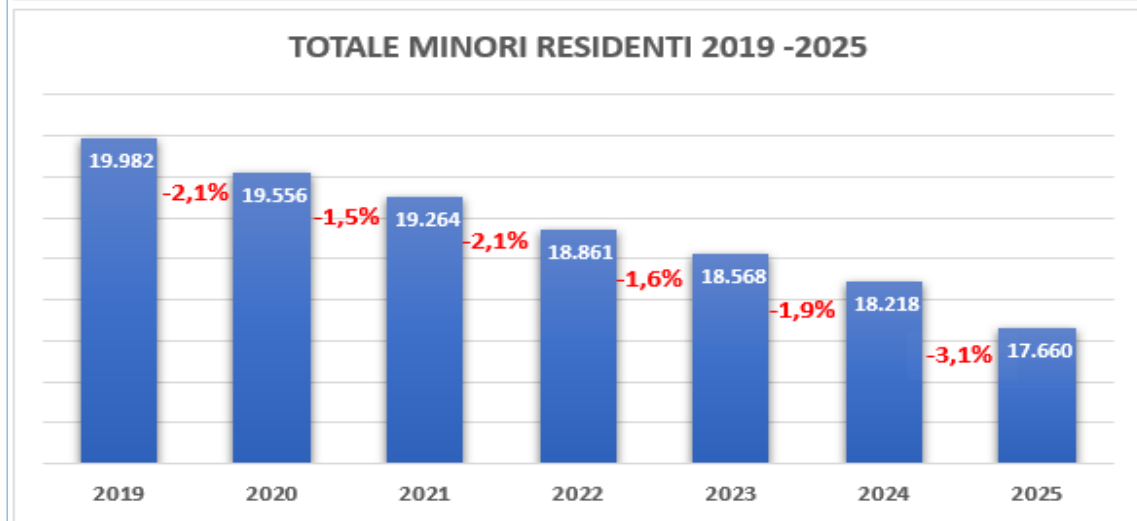
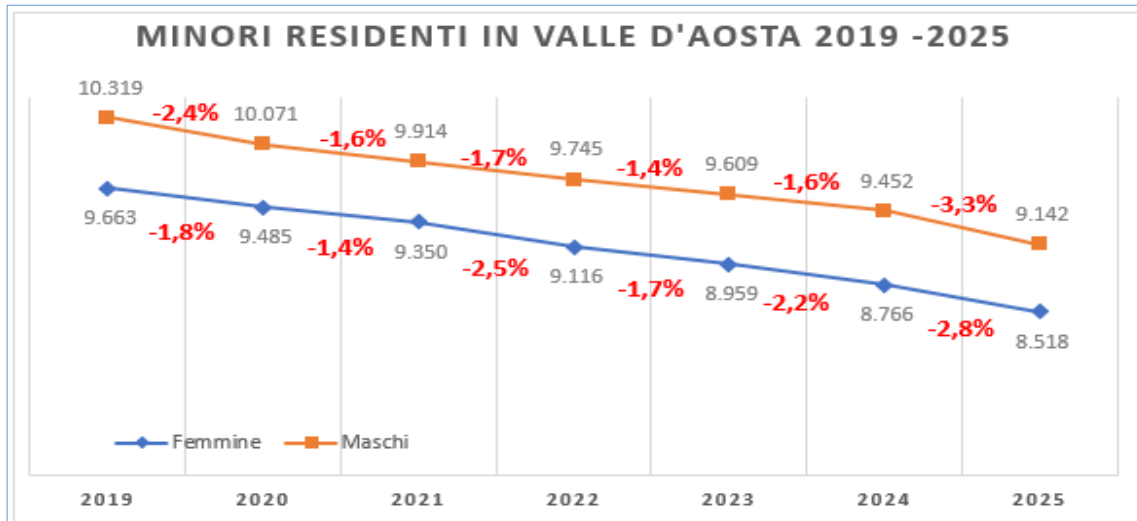
de la Vallée d'Aoste

il Difensore civico


della Valle d'Aosta

Autorité de protection des mineurs Garante dei minori

Minori residenti in Valle d'Aosta 2019 -2025



Il calo demografico inerente ai minori residenti perdura anno dopo anno. Complessivamente la popolazione residente di età uguale o inferiore ai 17 anni è calata del -3,1% rispetto all'anno precedente, arrivando a 17.660 unità.



le Médiateur

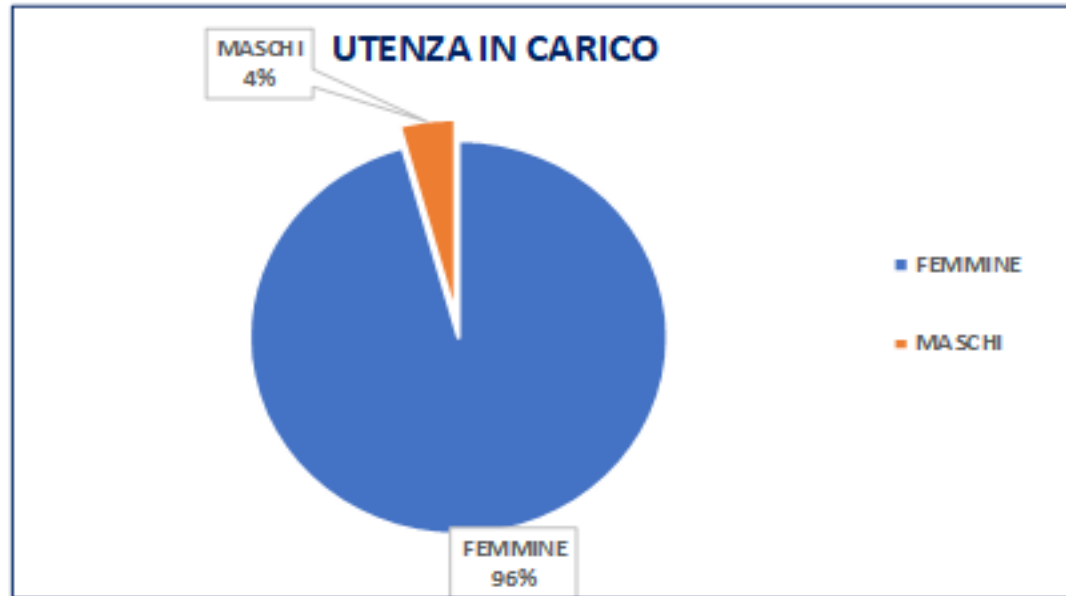
de la Vallée d'Aoste

il Difensore civico

della Valle d'Aosta

Autorité de protection des mineurs Garante dei minori

I disturbi del comportamento alimentare



UTENZA IN CARICO	
FEMMINE	95,70%
MASCHI	4,30%

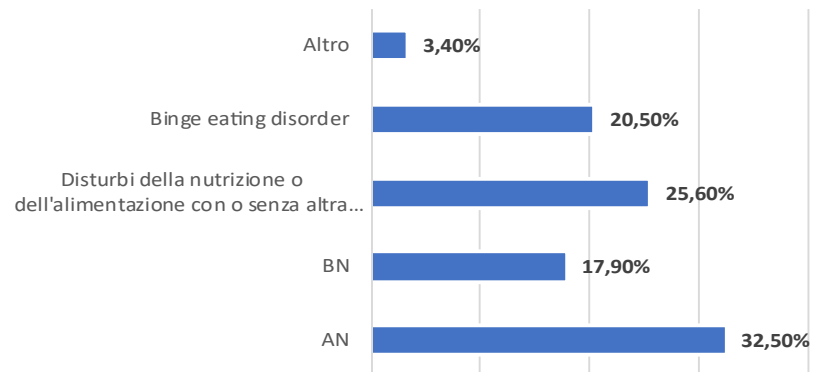
L'utenza in carico risulta costituita prevalentemente da soggetti di sesso femminile: il 95,7% dei pazienti è rappresentato da femmine, mentre il 4,3% da maschi.

I disturbi del comportamento alimentare


DISTRIBUZIONE IN BASE ALLA DIAGNOSI

Diagnosi	Pazienti in carico anno 2025
AN	32,50%
BN	17,90%
Disturbi della nutrizione o dell'alimentazione con o senza altra specificazione	25,60%
Binge eating disorder	20,50%
Altro	3,40%

Pazienti in carico anno 2025



Per quanto riguarda la distribuzione in base alla diagnosi, il 32,5 % dei pazienti nel 2025 presentava una diagnosi di Anoressia Nervosa. Il 17,9 % era rappresentato dalla Bulimia Nervosa, mentre il 20,5 % dei pazienti aveva una diagnosi di Disturbo da Alimentazione incontrollata (Binge eating disorder). Il 25,6% degli utenti, infine, presentava una diagnosi di Disturbo della nutrizione o dell'alimentazione con o senza altra specificazione.



le Médiateur


de la Vallée d'Aoste

il Difensore civico

della Valle d'Aosta

Garant des droits des personnes handicapées

Garante dei diritti delle persone con disabilità



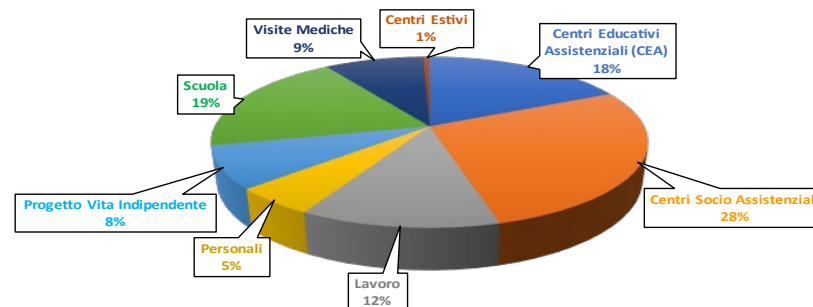
Servizio trasporto persone con disabilità

Servizio Trasporti Disabili in Valle d'Aosta e Fuori Valle

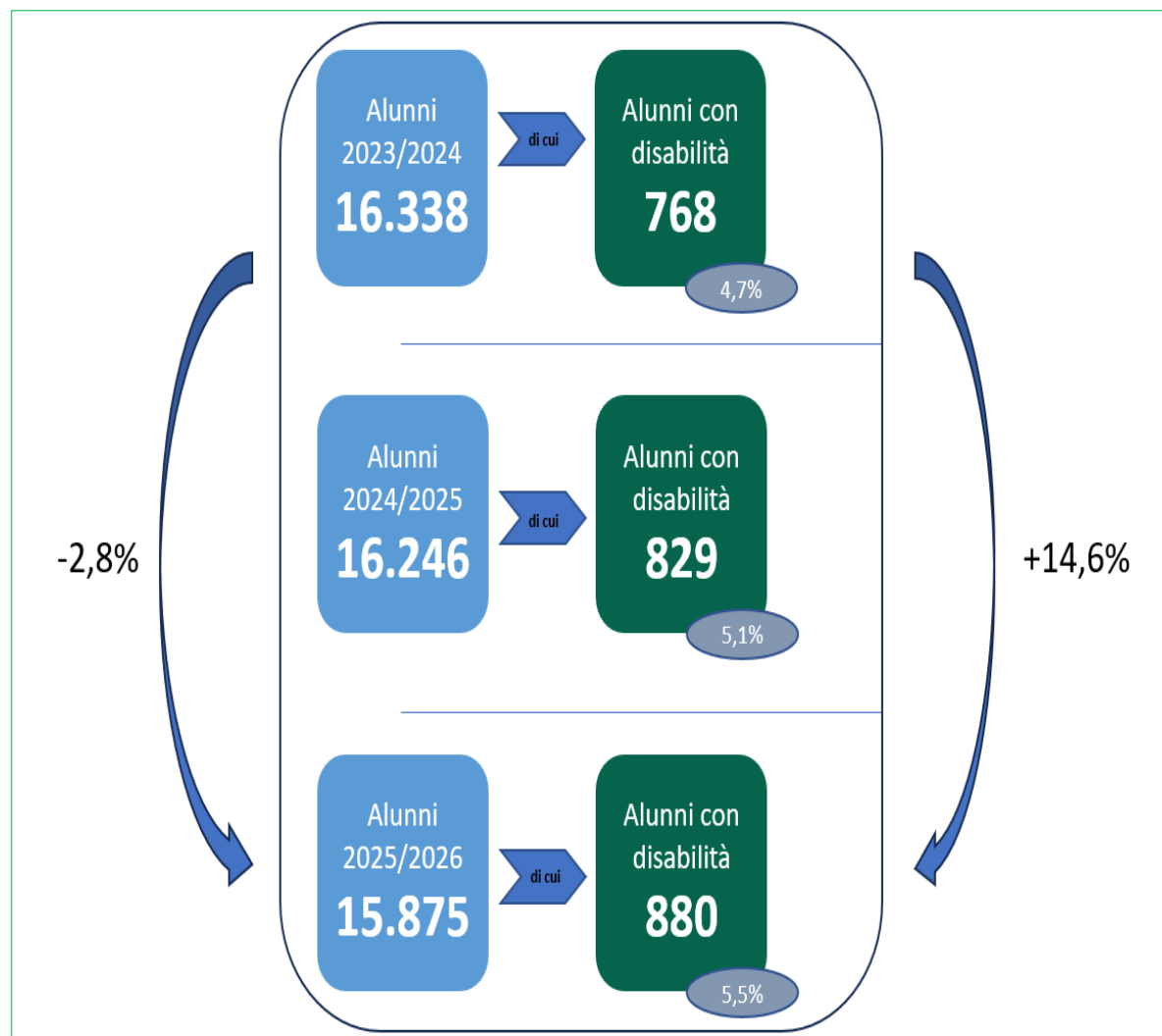
MOTIVO DEL TRASPORTO	N° TRASPORTI		Incremento 2025 vs 2024
	Anno 2025	Anno 2024	
Centri Educativi Assistenziali (CEA)	19.089	20.098	-5%
Centri Socio Assistenziali	29.166	26.958	8%
Lavoro	13.188	13.791	-4%
Personali	5.554	5.070	10%
Progetto Vita Indipendente	8.473	5.484	55%
Scuola	20.338	17.167	18%
Visite Mediche	9.311	8.519	9%
Centri Estivi	568	518	10%
TOTALE	105.687	97.605	8%

Nel corso dell'anno 2025 i trasporti dedicati alle persone con disabilità sono aumentati dell'8% rispetto al 2024; parallelamente si è registrata una diminuzione dei trasporti nelle voci Centri Educativi Assistenziali (-5%) e Lavoro (-4%).

Anno 2025



Alunni con disabilità



Dal confronto tra i dati degli ultimi tre anni scolastici con il dettaglio del numero di alunni con disabilità emerge che il numero degli iscritti sia calato da 16.338 a 15.875 che rappresenta un -2,8%, mentre gli alunni con disabilità sia aumentato da 768 a 880 rappresentando +14,6%. Nell'anno scolastico 2025-2026 gli alunni con disabilità hanno rappresentato il 5,5% del totale della popolazione studentesca.

Operatori di sostegno

Operatori di sostegno

	Ore settimanali	Incremento ore rispetto anno precedente	Alunni con disabilità	Ore medie degli operatori di sostegno per singolo alunno con disabilità
2020 - 2021	5.760		583	9,9
2021 - 2022	6.552	14%	653	10,0
2022 - 2023	7.632	16%	705	10,8
2023 - 2024	8.640	13%	768	11,3
2024 - 2025	10.152	18%	829	12,2
2025 - 2026	10.980	8%	880	12,5

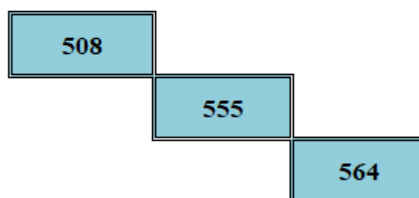
Il monte ore settimanale degli operatori di sostegno è aumentato negli anni, così come sono aumentate le ore medie che mediamente il singolo operatore dedica allo studente con disabilità.

Collocamento mirato

<i>Tipologia Iscrizione</i>	Femmine	Maschi	Totale 2025
Care leaver	1	0	1
Invalidi civili	241	243	484
Invalidi del lavoro	0	5	5
Invalidi per servizio	0	0	0
Sordomuti	0	1	1
Vedove/orfani di lavoro	2	1	3
Vedove/orfani di servizio	0	0	0
Vittime del terrorismo	0	0	0
Coniugi e figli di grandi invalidi per causa di lavoro	1	0	1
Totale 2025	245	250	495

Totale 2024	227	281
Totale 2023	240	315
Totale 2022	243	321

Totale 2024	Totale 2023	Totale 2022
1	1	0
494	530	539
7	15	14
1	1	1
1	1	3
3	5	5
0	2	1
0	0	1
1	0	0



In riferimento alla tipologia di iscrizione al collocamento mirato si segnala che il totale degli iscritti nel 2025 è nuovamente calato, passando da 564 del 2022, 555 del 2023, 508 del 2024 e, infine, a 495 del 2025. In particolare permane un calo maggiore nei maschi rispetto alle femmine. Gli invalidi civili risultano essere la tipologia predominante in modo quasi assoluto, considerato che rappresenta quasi il 98% del totale. Seguono poi gli invalidi del lavoro con 5 persone di cui il 100% maschi.


Collocamento mirato

<i>Invalidità</i>	Femmine	Maschi	Totale 2025	Totale 2024	Totale 2023	Totale 2022
< 50%	81	72	153	152	157	171
51% - 66%	29	23	52	58	66	66
67% - 79%	70	70	140	138	156	161
80% - 99%	32	44	76	82	85	80
100%	29	39	68	71	81	76
Non valorizzato	4	2	6	7	10	10
Totale 2025	245	250	495	508	555	564

Rispetto ai beneficiari del collocamento mirato suddivisi per invalidità, si denota che la fascia del 100% continua ad avere, anno dopo anno, una diminuzione di persone. Le restanti fasce sono allineate agli anni precedenti.

<i>Fasce d'età</i>	Femmine	Maschi	Totale 2025	Totale 2024	Totale 2023	Totale 2022
16 - 29	35	53	88	79	70	69
30 - 49	76	73	149	148	186	182
50 - oltre	134	124	258	281	299	313
Totale 2025	245	250	495	508	555	564


La situazione in merito ai beneficiari del collocamento mirato suddivisi per fasce d'età si caratterizza, nuovamente, per un incremento di 9 persone fino ai 29 anni, una stabilità nella fascia 30 - 49 anni e un evidente decremento di 23 persone nella fascia oltre i 50 anni.



Collocamento mirato

<i>Titolo di studio</i>	Femmine	Maschi	Totale 2025	Totale 2024	Totale 2023
Diploma	63	27	90	78	85
Laurea	13	5	18	16	17
Qualifica	19	19	38	45	44
Non segnalato, nessuno, elementare o media	150	199	349	369	409
Totale 2025	245	250	495	508	555

L'analisi del titolo di studio dei beneficiari del collocamento mirato fa emergere un dato, quello definito "non segnalato, nessuno, elementare o media" che, rappresenta il 70% del totale.



Collocamento mirato

<i>Disabili</i>	2015	2016	2017	2018	2019	2020	2021	2022	2023	2024	2025
Assunzioni da nullaosta	27	19	39	51	46	19	36	48	45	57	64
Assunzioni da chiamata su presenza	1	10	12	8	6	1	23	13	18	7	4
Assunzioni da concorso	0	0	7	19	5	0	0	0	0	0	0
Riconoscimenti art. 4, c. 3 bis	1	9	11	10	6	9	5	12	11	22	15
Riconoscimenti art. 4, c. 4	19	13	13	14	8	5	15	8	17	27	25
Riconoscimenti art. 14	0	0	0	0	3	0	0	0	0	0	0
Assunzioni lavoratori somministrati	0	0	0	0	0	0	3	2	0	2	1
Totale	48	51	82	102	74	34	82	83	91	115	109

<i>Categorie protette</i>	2015	2016	2017	2018	2019	2020	2021	2022	2023	2024	2025
Assunzioni da nullaosta	4	1	2	2	1	1	1	0	1	0	0
Assunzioni da chiamata su presenza	0	0	3	1	0	0	6	1	0	1	0
Assunzioni da concorso	0	0	0	0	0	0	0	0	0	0	0
Riconoscimenti art. 4, c. 3 bis	0	0	0	0	0	0	0	0	0	0	0
Riconoscimenti art. 4, c. 4	0	0	0	0	0	0	1	0	0	0	0
Assunzioni lavoratori somministrati	0	0	0	0	0	0	0	0	0	0	0
Totale	4	1	5	3	1	1	8	1	1	1	0

Numero delle persone assunte con il collocamento mirato a copertura degli obblighi di cui alla legge 68/1999.

Grazie

<https://www.consiglio.vda.it/app/difensorecivico>

difensore.civico@consiglio.vda.it

difensore.civico@legalmail.it

0165/526081



**Garant des droits des personnes soumises
aux mesures restrictives de la liberté personnelle**
Garante dei diritti delle persone sottoposte
a misure restrittive della libertà personale



**Autorité de contrôle chargée de la protection
des enfants et des adolescents**
Garante per l'infanzia e l'adolescenza



Garant des droits des personnes handicapées
Garante dei diritti delle persone con disabilità